

CINTURINI

Il cinturino da polso a misura regolabile serve per la connessione a terra dell'operatore ed è considerato una protezione dall'ESD primaria, indispensabile. Viene fornito completo di cavo estensibile con resistore da 1MΩ incorporato.



coccodrillo banana 3m

7804.189 **Cinturino standard**, colore blu, completo
6604.800 Polsino di ricambio
6604.802 Cavetto di ricambio



bottone femmina 7mm



coccodrillo banana 2,5m
 Φ 10 2,5m

7804.190 **Cinturino economico**, colore blu, con cavetto spiralato bottone/banana
7804.193 **Cinturino economico**, colore blu, con cavetto spiralato bottone/bottone
6604.804 Polsino di ricambio
6604.803 Cavetto di ricambio bottone/banana
7804.885 Cavetto di ricambio bottone/bottone



bottone maschio 10mm



coccodrillo banana 3m

7804.192 **Cinturino antiallergico** completo
6604.805 Polsino di ricambio
6604.803 Cavetto di ricambio



chiusura



rilascio



bottone maschio 10mm



coccodrillo banana 2m

7804.188 **Cinturino metallico** completo
6604.808 Polsino di ricambio
6604.809 Cavetto di ricambio



bottone maschio 4mm

COPRITACCHI

I copritacchi conduttivi vengono usati per collegare a terra il personale mobile, ad esempio nelle aree di magazzino, e comunque dove sia già predisposto un pavimento dissipativo o conduttivo.

Il copritacco è realizzato in nastro di gomma conduttiva ed il collegamento verso l'operatore è ottenuto inserendo la coda del nastro dentro la scarpa o sotto il calzino.

Il bloccaggio avviene allacciando sul collo del piede le due code in velcro. E' disponibile un modello usa e getta molto pratico per i visitatori, durata massima 1 giorno se usato all'interno.

7804.199 Copritacco usa e getta (confezione da 50 pezzi)

7804.202 Copritacco riutilizzabile, mod. uomo con R serie 2MΩ

7804.203 Copritacco riutilizzabile, mod. donna con R serie 2MΩ





SPINA per prelievo terra

È un sistema semplice e sicuro per collegarsi alla terra dell'impianto elettrico. La spina è europea del tipo Schuko, in ABS colore giallo.

7804.874

Spina prelievo terra
2 boccole femmina 4mm + 1 bottone maschio 10mm

EBP nodo di terra

Il nodo di terra EBP (Earth Bonding Point) viene utilizzato sui tavoli dell'area EPA per collegare insieme il piano di lavoro, il pavimento ed il bracciale.

Ogni ingresso dell'EBP ha in serie un resistore da 1MΩ e il cavetto in uscita, lungo 2 metri, deve essere collegato a terra.

7804.896 EBP BOX con 3 boccole femmina Φ4mm

con anello di protezione

7804.898 EBP BAR con 3 boccole femmina Φ4mm



















con anello di protezione



EBP BOX

EBP BAR

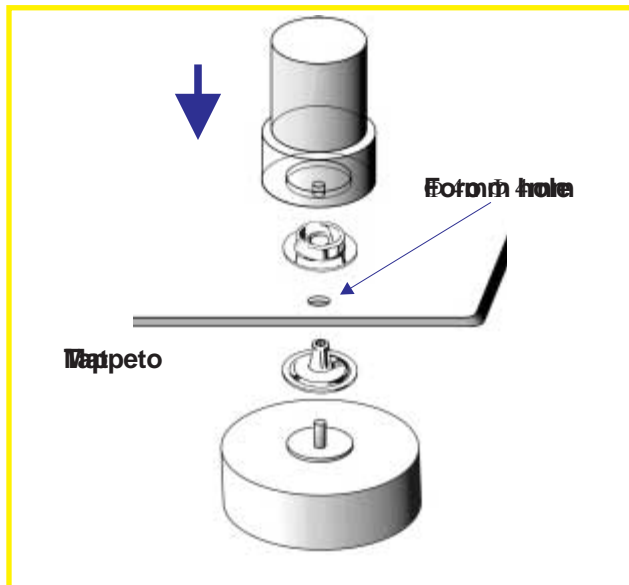
CAVETTI DI TERRA

7804.876	 maschio 10mm	1,8m	R=1MΩ	 maschio 10mm
7804.878	 maschio 10mm	0,15m	R=0 Ω	 maschio 10mm
7804.880	 maschio 10mm	4m	R=1MΩ	 occhiello Φ 4,3x7mm
7804.882	 maschio 10mm	4m	R=1MΩ	 banana coccodrillo
7804.883	 femmina 10mm	3,3m	R=1MΩ	 banana coccodrillo
7804.866	 femmina 10mm	3,3m	R=0Ω	 banana coccodrillo
7804.884	 femmina 10mm	3,3m	R=1MΩ	 occhiello Φ 4,3x7mm
7804.885	 femmina 10mm	3m	R=1MΩ	 femmina 10mm
7804.886	 femmina 10mm R=1MΩ(bottone)	3m		 occhiello Φ 5,3x8mm

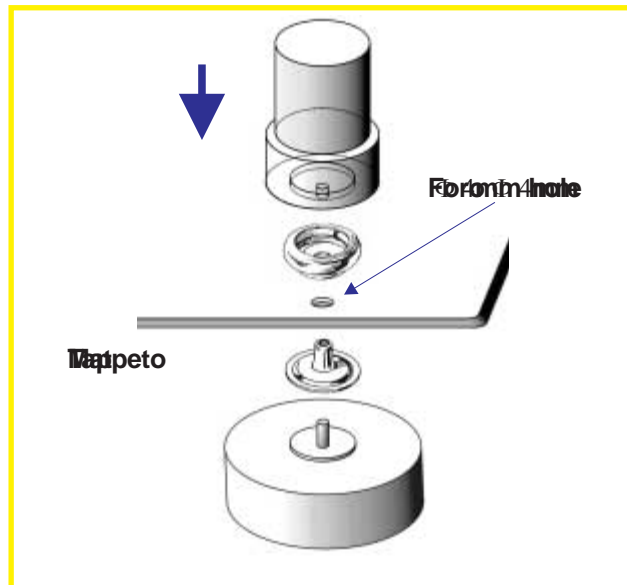
APPLICAZIONI TIPICHE



CONNESSIONI PER TAPPETI



7804.803 Bottone femmina Φ 10mm (2 parti)
7804.809 Coppia punzoni per montaggio



7804.804 Bottone maschio Φ 10mm (2 parti)
7804.805 Coppia punzoni per montaggio



7804.815

Maschio Φ 10mm



7804.814

Femmina Φ 10mm

7804 815 ADATTATORE (maschio 10mm) per inserimento su un bottone femmina 10mm, con uscita a presa banana

7804 814 ADATTATORE (femmina 10mm) per inserimento su un bottone maschio 10mm ed uscita presa banana



7804.818

Maschio

Maschio

7804 818 ADATTATORE da bottone **femmina** Φ 10mm a bottone **maschio** Φ 10mm



7804.819

Femmina

Femmina

7804 819 ADATTATORE da bottone **maschio** Φ 10mm a bottone **femmina** Φ 10mm



7804.796

Maschio

7804 796 BOTTONE a pressione con graffe **maschio** Φ 10mm



7804.797

Femmina

7804 797 BOTTONE a pressione con graffe **femmina** Φ 10mm



7804.816

7804 816 BOTTONE **femmina** Φ 10mm con capocorda rosso a crimpare (per cavi 3,3 - 1,5mm²)



7804.817

7804 817 BOTTONE **maschio** Φ 10mm con capocorda rosso a crimpare (per cavi 3,3 - 1,5mm²)



7804.872

7804 872 BANANA Φ 4mm



7804.873

7804 873 PINZA a cocodrillo per banana Φ 4mm